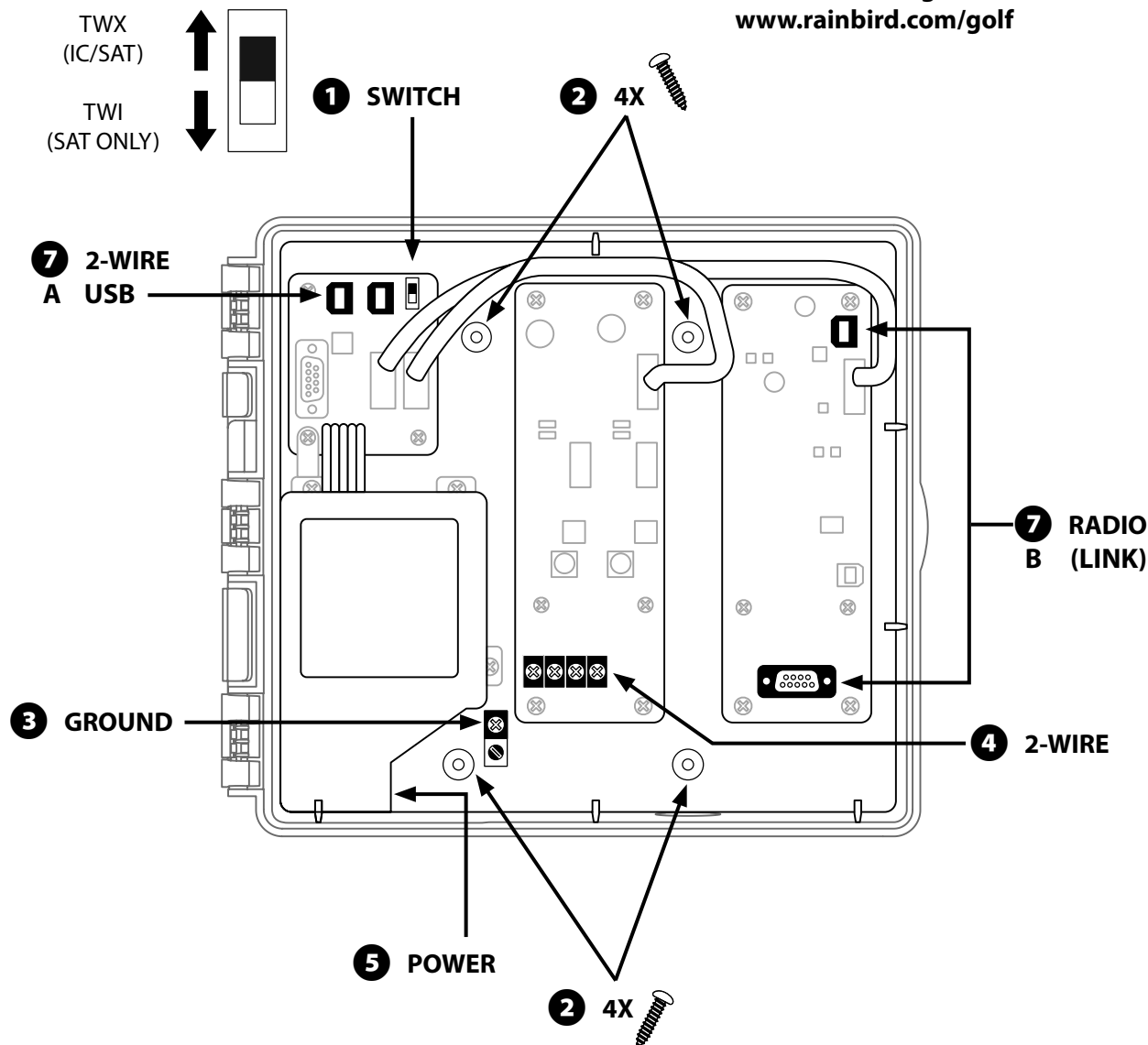


English



Integrated Control Interface Plus (ICI+) Installation Guide

- 1 Toggle the communication protocol switch to the correct setting:
 - A. TWX (for IC System™ and/or Satellite System with IFX Boards)
 - B. TWI (for Satellite System with IFB Boards)
- 2 Mount the ICI+ to the wall using the provided screws (indoor installation only)
- 3 Connect ICI+ Ground
- 4 Connect field wiring (Two-Wire models only)
- 5 Plug in the power cord and turn the switch on
- 6 Install Central Control software (version 8.1 or later) in the computer and open the program
- 7 Attach USB cables
 - A. ICI+ Two-Wire or
 - B. ICI+ LINK Radio model
- 8 Verify communication with the Central Control computer



Find the full ICI+ user manual and trouble shooting information at www.rainbird.com/golf

Rain Bird Corporation
6991 E. Southpoint Road
Tucson, AZ 85756
Phone: (520) 741-6100
Fax: (520) 741-6522

Rain Bird Corporation
970 West Sierra Madre Avenue
Azusa, CA 91702
Phone: (626) 812-3400
Fax: (626) 812-3411

Rain Bird International
1000 West Sierra Madre Ave.
Azusa, CA 91702
Phone: (626) 963-9311
Fax: (626) 852-7343

Rain Bird Technical Services
(800) RAINBIRD (U.S. and Canada)
Specification Hotline
800-458-3005 (U.S. and Canada)

The Intelligent Use of Water™
www.rainbird.com

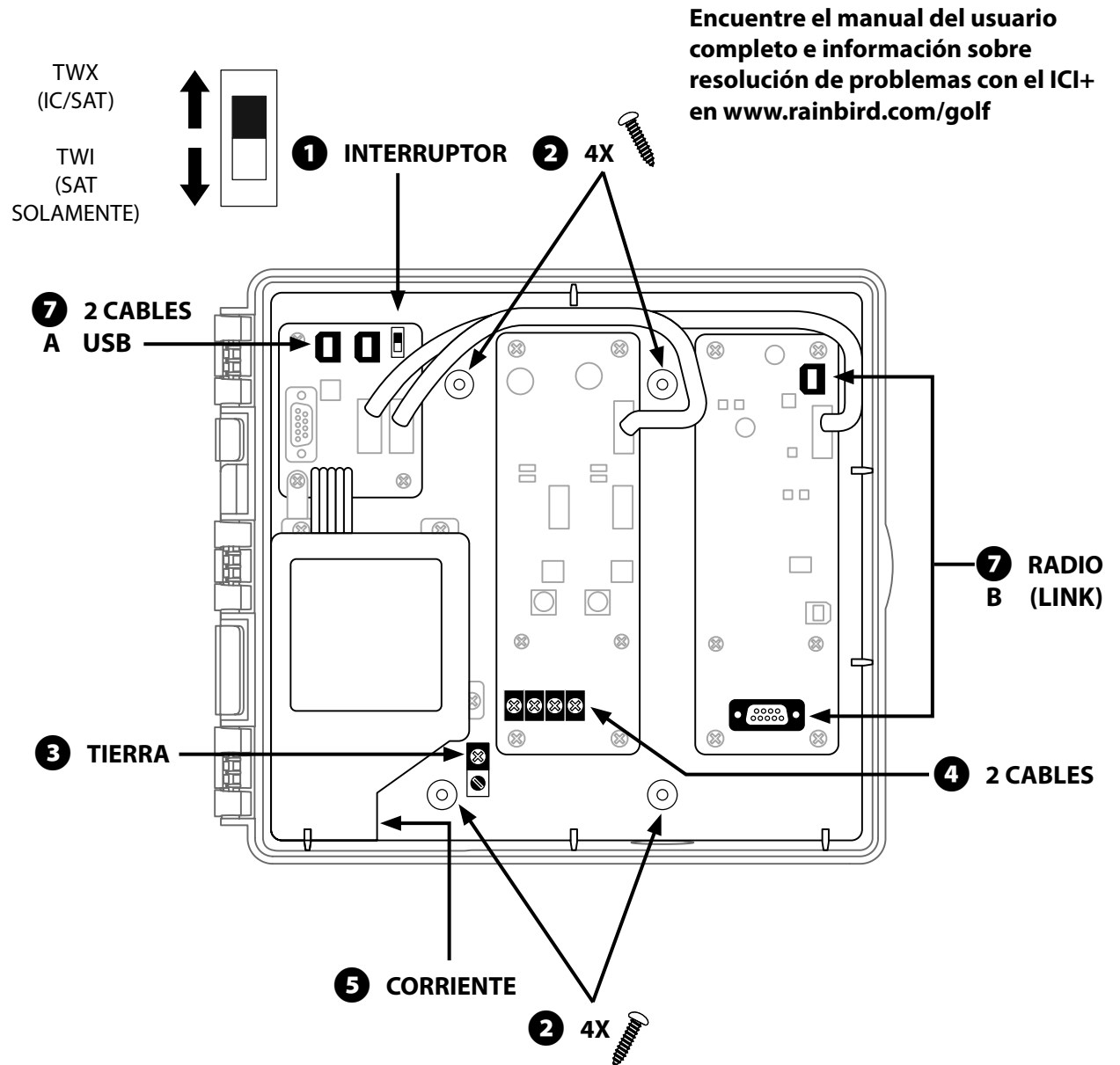
® Registered trademark of Rain Bird Corp.
© 2019 Rain Bird Corporation 640341-01 Rev. 11/19

Español



Guía de instalación del ICI+ (Integrated Control Interface Plus)

- 1 Cambie el interruptor de protocolo de comunicación a la posición correcta:
 - A. TWX (para IC System™ o para un Sistema Satélite con circuito IFX)
 - B. TWI (para Sistema Satélite con circuito IFB)
- 2 Monte el ICI+ en la pared usando los tornillos proporcionados (solamente instalación interior)
- 3 Conecte la toma de tierra del ICI+
- 4 Conecte el cableado sobre el terreno (solamente modelos de dos cables)
- 5 Enchufe el cable de corriente y encienda el interruptor
- 6 Instale el software Central Control (versión 8.1 o superior) en el ordenador y abra el programa
- 7 Conecte los cables USB
 - A. ICI+ Dos cables o
 - B. Modelo ICI+ LINK Radio
- 8 Compruebe la comunicación con el ordenador de Central Control



Encuentre el manual del usuario completo e información sobre resolución de problemas con el ICI+ en www.rainbird.com/golf

Rain Bird Corporation
6991 E. Southpoint Road
Tucson, AZ 85756
Teléfono: (520) 741-6100
Fax: (520) 741-6522

Rain Bird Corporation
970 West Sierra Madre Avenue
Azusa, CA 91702
Teléfono: (626) 812-3400
Fax: (626) 812-3411

Rain Bird International
1000 West Sierra Madre Ave.
Azusa, CA 91702
Teléfono: (626) 963-9311
Fax: (626) 852-7343

Servicio técnico de Rain Bird
(800) RAINBIRD (EE. UU y Canadá)
Teléfono para especificaciones
800-458-3005 (EE. UU y Canadá)

The Intelligent Use of Water™
www.rainbird.com

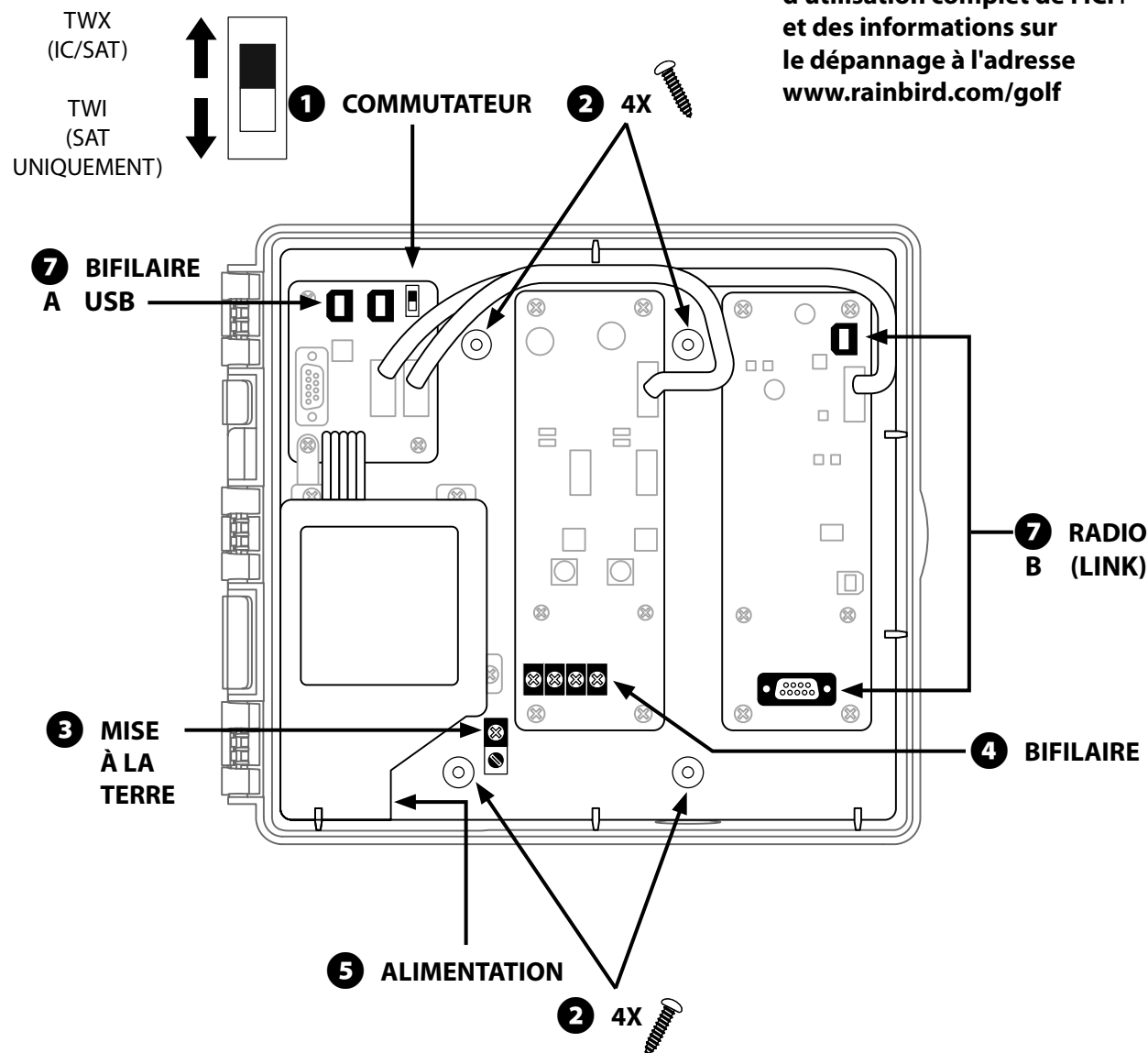
® Marca registrada de Rain Bird Corp.
© 2019 Rain Bird Corporation 640341-01 Rev. 11/19

Français



Guide d'installation de l'ICI+ (Integrated Control Interface Plus)

- 1 Réglez le commutateur du protocole de communication sur le bon paramètre :
 - A. TWX (pour l'IC System™ et/ou le système Satellite avec des cartes IFX)
 - B. TWI (pour le système Satellite avec des cartes IFB)
- 2 Fixez l'ICI+ au mur à l'aide des vis fournies (installation à l'intérieur uniquement)
- 3 Raccordez la mise à la terre de l'ICI+
- 4 Branchez les fils du site (modèles bifilaires uniquement)
- 5 Branchez le câble d'alimentation et mettez le commutateur sur Marche
- 6 Installez le logiciel Central Control (version 8.1 ou ultérieure) sur l'ordinateur et ouvrez le programme
- 7 Branchez les câbles USB
 - A. ICI+ bifilaire ou
 - B. Modèle ICI+ LINK Radio
- 8 Vérifiez la communication avec l'ordinateur Central Control



Rain Bird Corporation
6991 E. Southpoint Road
Tucson - AZ 85756
Téléphone : (520) 741-6100
Fax : (520) 741-6522

Rain Bird Corporation
970 West Sierra Madre Avenue
Azusa, CA 91702
Téléphone : (626) 812-3400
Fax : (626) 812-3411

Rain Bird International
1000 West Sierra Madre Ave.
Azusa, CA 91702
Téléphone : (626) 963-9311
Fax : (626) 852-7343

Services techniques de Rain Bird
(800) RAINBIRD (États-Unis et Canada)
Ligne d'aide à propos des caractéristiques
800-458-3005 (États-Unis et Canada)

The Intelligent Use of Water™
www.rainbird.com

® Marque déposée de Rain Bird Corp.
© 2019 Rain Bird Corporation 640341-01 Rev. 11/19